



Jannette Klein
EDUCACIÓN CONTINUA

MODA DIGITAL
Cursos de Actualización

INFORMACIÓN GENERAL

PROFESOR TITULAR: LIC. GERARDO MONTES NIETO

DURACIÓN: 60 HRS.

OBJETIVO

El participante aprenderá a utilizar las funciones de los programas Adobe Illustrator y Adobe Photoshop aplicadas al Diseño de Modas aplicando estos conocimientos a la industria de la moda.

OBJETIVOS PARTICULARES

El participante podrá crear y editar trazos planos y figurines de moda, a los cuales aplicará estampados, texturas y telas; creando con ellos presentaciones y cartas de color.

Elaborará una presentación impresa del trazo plano de una prenda de frente y espalda con variantes de color, transformaciones, acercamientos, carta de color, titular y fondo.



PROGRAMA DE ESTUDIOS

• Introducción

- Los programas de Diseño por Ordenador
- Características de ILLUSTRATOR y SNAP FASHUN
- La Interfaz
- Trabajando con Illustrator
- Elaboración de figuras geométricas preestablecidas
- Las herramientas de Selección

• Aplicación de color

- El Editor de Color
- La paleta Muestras
- Colores RGB y CMYK
- Colores "Pantone"
- Degradados

• Edición y organización de objetos

- Las Guías Inteligentes
- La Cuadrícula
- La paleta Transformar
- La paleta Alinear
- El menú Transformar
- El menú Organizar
- La paleta Capas
- Los comandos Agrupar y Desagrupar





Jannette Klein
EDUCACIÓN CONTINUA

MODA DIGITAL
Cursos de Actualización

JK Creación de estampados

- Geométricos
- Orgánicos

JK La paleta Trazados

- La herramienta Pluma
- Creación de trazos rectos y curvos
- Añadir, eliminar y borrar puntos de ancla y segmentos
- Cortar y seccionar trazos y objetos
- Características de los trazos

JK El proceso de Calco

- Alineación
- Creación de la Plantilla
- Trazo

JK Creación de un trazo plano a partir de una imagen digitalizada

- Plantilla
- Trazo
- El comando Promediar
- Reflejo
- Alineación

JK Colorear prendas

- La herramienta Pintura Interactiva
- La herramienta Selección de Pintura Interactiva
- El comando Seleccionar Mismo





Jannette Klein
EDUCACIÓN CONTINUA

MODA DIGITAL
Cursos de Actualización

JK Transformación del trazo plano

- Elaboración de la espalda
- Transformaciones de la prenda
- El comando Combinar Pintura Interactiva
- El comando Expandir

JK Creación de Habilitaciones


- El comando Desplazar
- Creación bolsas
- Elaboración de botones
- Dibujo de cierres.

JK Elaboración de Elásticos y Fruncidos

- La herramienta Fusión
- La función Línea Discontinua
- Creación de Motivos
- Los efectos Zigzag, Emborronar y Garabatear
- La paleta Apariencia

JK Aplicación de Motivos, Telas y Filtros

- El comando Pegar Delante
- El comando Expandir
- Los efectos de Textura





Jannette Klein
EDUCACIÓN CONTINUA

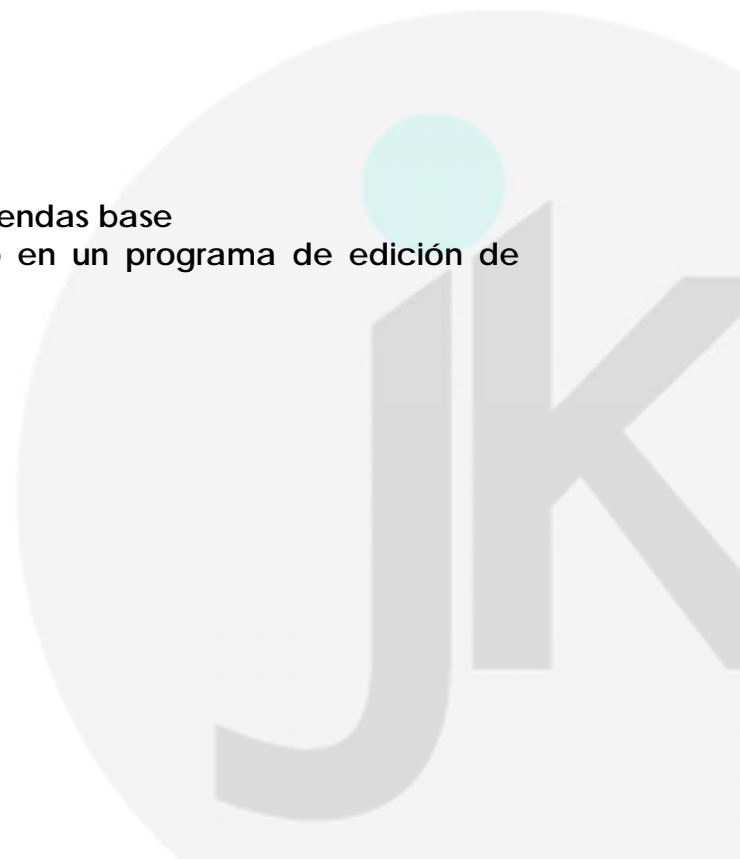
MODA DIGITAL
Cursos de Actualización

- **Creación de detalles**
 - La Máscara de Recorte
 - Edición del objeto de Recorte
 - Edición del objeto Recortado

- **Aplicación de Texto**
 - La herramienta Texto
 - Las paletas Carácter y Párrafo
 - Texto de Área
 - Texto en Trazado
 - El comando Ceñir Texto

- **Creación de presentaciones**
 - Uso de imágenes
 - Elaboración de fondos
 - La paleta Transparencia
 - Modos de fusión

- **Uso de la Librería Snap Fashun**
- **Selección y Modificación de las prendas base**
- **Guardado del trazo para utilizarlo en un programa de edición de imágenes (Photoshop)**





Jannette Klein
EDUCACIÓN CONTINUA

MODA DIGITAL
Cursos de Actualización

- **Introducción a Photoshop.**
- **Características de Photoshop:**
 - La Interfaz
 - La Resolución
 - Los Modos de Color
- **Cómo desplazarse en Photoshop:**
 - La paleta Navegador
 - La paleta Información
 - La herramienta Lupa
 - La herramienta Desplazar
 - Los comandos de teclado
- **Trabajando en Photoshop:**
 - Abrir un archivo
 - La paleta opciones
 - La paleta capas
 - La paleta historia
 - Ajustes tonales
- **Las herramientas de Selección**
 - Marco Rectangular
 - Marco Elíptico
 - Lazo
 - Mover
 - Varita Mágica
 - Guardado de selecciones
 - Recuperado de selecciones
 - La paleta Canales





Jannette Klein
EDUCACIÓN CONTINUA

MODA DIGITAL
Cursos de Actualización

JK Los trazados

- La herramienta Pluma
- La paleta Trazados

JK Perfeccionamiento de las Selecciones

- Perfeccionar Bordes
- El menú Selección
- La Máscara Rápida

JK Aplicación de color

- El comando Rellenar
- El Editor de Color
- El Selector de Color
- Aplicación de Degradados
- Los colores @Pantone@
- La herramienta Gotero

JK Creación de un Archivo Nuevo

JK Edición de un archivo

- El comando Tamaño de Imagen
- El comando Tamaño de Lienzo
- Las Reglas, Guías y Cuadrícula
- La herramienta Recorta





Jannette Klein
EDUCACIÓN CONTINUA


MODA DIGITAL
Cursos de Actualización

 **La herramienta Pincel**

- Tipos de pinceles
- Diámetro y dureza
- Bibliotecas de pinceles

 **Creación, aplicación y edición de Motivos**

- El comando Definir Motivo
- Rellenar con un motivo
- La capa de relleno Motivo
- Las figuras geométricas y las formas personalizadas

 **Efectos especiales**

- La herramienta Tampón Clonador
- Los Modos de Fusión
- La Máscara Rápida
- Las Máscaras
- Los Filtros
- Los Estilos de capa

 **La herramienta Texto**

- La paleta Carácter
- La paleta Párrafo





Jannette Klein

EDUCACIÓN CONTINUA

MODA DIGITAL
Cursos de Actualización

 **Tratamiento del figurín de moda**

- Creación de transparencias
- Digitalización
- Limpieza
- Selección y pintado
- Sombreado
- Creación de texturas
- Cómo trabajar los accesorios
- Incorporación de telas y estampados

 **Trabajando un archivo de Illustrator**

- Cómo abrir el archivo
- Selección y pintado
- Sombreado
- Aplicación de texturas
- Incorporación de telas y estampados

 **Elaboración de presentaciones**

- Elaboración de Collages
- Incorporación del fondo
- Realización de acercamientos
- Crear grupos de capas

Contacto:

contacto@jannetteklein.com

cursos@jannetteklein.com

10.87.49.14 / 10.87.49.16 / 01800.821.05.55

Ext. 21, 22 y 23

www.jk.edu.mx

www.cursosjk.com

